



A propos des avertissements

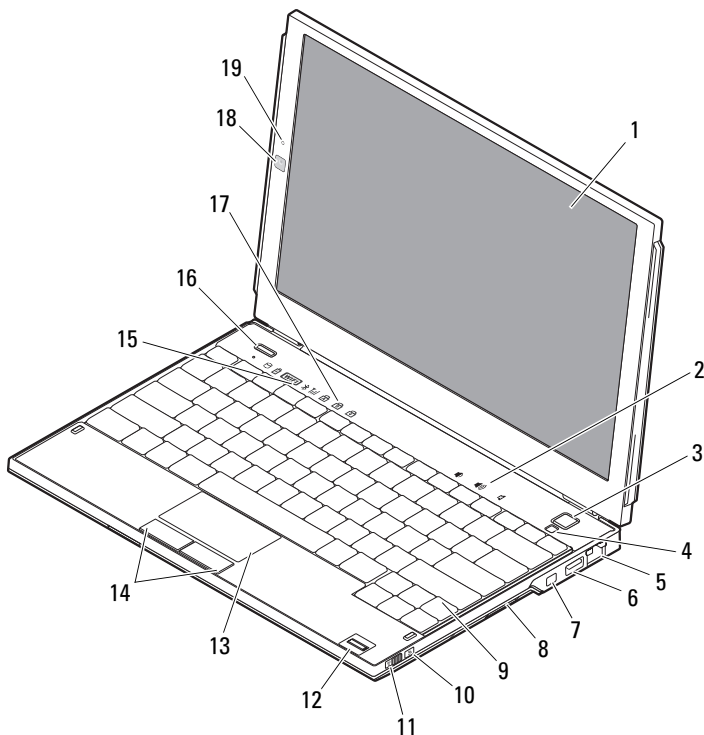


AVERTISSEMENT : Un **AVERTISSEMENT** indique un risque de dommage matériel, de blessure corporelle ou de mort.

Dell™ Latitude™ E4200

Fiche technique d'informations sur l'installation et les fonctionnalités

Vue frontale



Août 2009

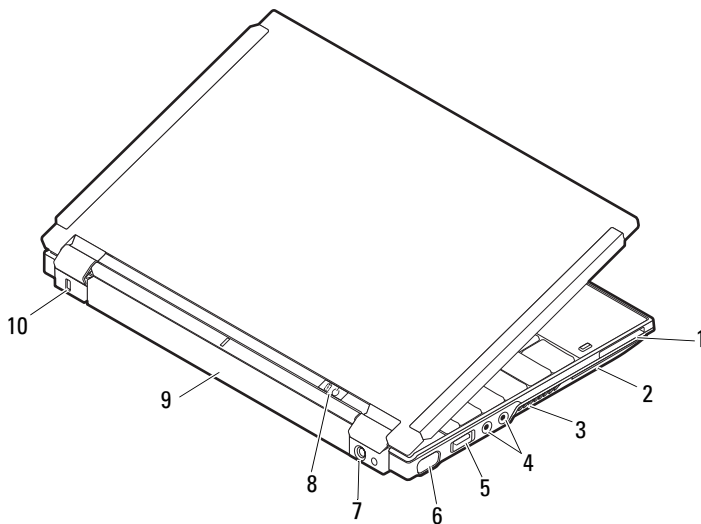


04DNT8A00

Modèle : PP15S

- | | | | |
|----|------------------------------|----|--|
| 1 | écran | 2 | contrôles du volume |
| 3 | bouton d'alimentation | 4 | capteur d'éclairage ambiant |
| 5 | connecteur réseau | 6 | connecteur USB |
| 7 | connecteur IEEE 1394 | 8 | lecteur de carte mémoire |
| 9 | clavier | 10 | détecteur de réseau DELL Wi-Fi
Catcher™ |
| 11 | commutateur sans fil | 12 | lecteur d'empreintes digitales (en option) |
| 13 | pavé tactile | 14 | boutons du pavé tactile (2) |
| 15 | voyants d'état de l'appareil | 16 | bouton Dell Latitude ON™ (en option) |
| 17 | voyants d'état du clavier | 18 | caméra (en option) |
| 19 | microphone (en option) | | |


Vue arrière





- | | | | |
|---|-------------------------------|----|--|
| 1 | logement de l'ExpressCard | 2 | logement de carte à puce |
| 3 | grille de refroidissement | 4 | connecteurs audio (2) |
| 5 | connecteur USB/eSATA | 6 | connecteur vidéo |
| 7 | connecteur d'adaptateur de CA | 8 | voyant d'alimentation/voyant de batterie |
| 9 | batterie | 10 | emplacement pour câble de sécurité |

Configuration rapide

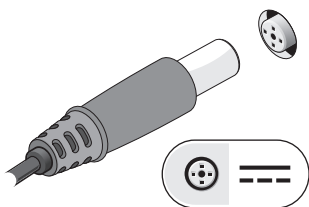
 **AVERTISSEMENT** : Avant de commencer toute procédure de cette section, lisez les informations de sécurité fournies avec votre ordinateur. Pour plus d'informations sur les meilleures pratiques, voir le site www.dell.com/regulatory_compliance.

 **AVERTISSEMENT** : L'adaptateur de CA fonctionne avec les tensions secteur disponibles dans le monde entier. Cependant, les connecteurs et les barrettes d'alimentation varient selon les pays. L'utilisation d'un câble non compatible ou le branchement incorrect du câble sur la barrette d'alimentation ou la prise secteur peut provoquer un incendie ou endommager l'équipement.

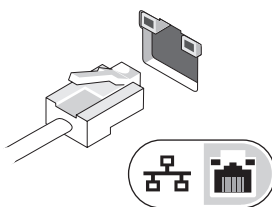
 **PRÉCAUTION** : Lorsque vous déconnectez le câble de l'adaptateur de CA de l'ordinateur, saisissez le connecteur et non le câble lui-même, puis tirez fermement mais avec précaution pour éviter d'endommager le câble. Pour enrouler le câble de l'adaptateur de CA, vérifiez que vous suivez l'angle du connecteur de l'adaptateur pour éviter d'endommager le câble.

 **REMARQUE** : Il se peut que certains périphériques ne soient pas inclus si vous ne les avez pas commandés.

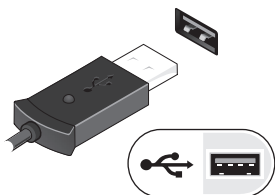
1 Branchez l'adaptateur de CA au connecteur de l'adaptateur de CA de l'ordinateur et à la prise secteur.



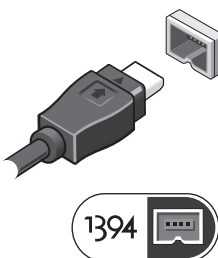
2 Branchez le câble réseau (facultatif).



3 Branchez les périphériques USB, tels qu'une souris ou un clavier (en option).



4 Branchez les périphériques IEEE 1394, tels qu'un lecteur de DVD (en option).



Mémoire

Connecteur du module de mémoire	Une prise SODIMM accessible à l'utilisateur
Capacité du module de mémoire	1 Go, 2 Go et 4 Go REMARQUE : Les barrettes de mémoire 4 Go peuvent ne pas être disponibles.
Type de mémoire	DDR3 SODIMM
Mémoire minimale	1 Go (mémoire intégrée)
Mémoire maximale	Capacité de 5 Go (le système d'exploitation Windows Vista® 64 bits est requis)

Pile

Type	'smart' au lithium ion 4 éléments (28 W/h) 'smart' au lithium ion 4 éléments (58 W/h) à couche (48 W/h)
------	---

Dimensions

Profondeur

4 cellules	210 mm
6 cellules	210 mm
Tranche	9,5 mm

Hauteur

4 cellules	18 mm
6 cellules	23,2 mm
Tranche	186 mm

Largeur

4 cellules	46,5 mm
6 cellules	68,5 mm
Tranche	279 mm

Tension

4 cellules	14,8 VCC
6 cellules et à couche	11,1 VCC

Pile (suite)

Plage de températures	
Fonctionnement	0° à 35° C
Stockage	40° à 60° C
Pile bouton	CR2032

Adaptateur de CA

Type	45 W ou plus
Tension d'entrée	90–264 VCA
Courant d'entrée (maximal)	1,1 A
Fréquence d'entrée	47–63 Hz
Courant de sortie	3,3 A (maximum à une impulsion de 10 msec) ; 2,3 A (continu)
Tension de sortie nominale	19,5 +/-1,0 VCC
Plage de températures	
Fonctionnement	0° à 35° C
Stockage	-40 °C à 65 °C

Caractéristiques physiques

Hauteur	19,95–26,82 mm
Largeur	290,6 mm–296,6 mm
Profondeur	204 mm–226 mm
Poids	1 kg

Caractéristiques environnementales

Plage de températures	
Fonctionnement	0° à 35° C
Stockage	-40 ° à 65 °C
Humidité relative (maximale)	
Fonctionnement	10 à 90 % (sans condensation)
Stockage	5 à 95 % (sans condensation)

Recherche d'informations et de ressources supplémentaires

Si vous voulez :

Trouver des informations sur les meilleures pratiques en matière de sécurité pour votre ordinateur et prendre connaissance ou consulter les informations sur la garantie, les termes et conditions (États-Unis uniquement), les consignes de sécurité, les informations sur les réglementations, les informations sur l'ergonomie et le contrat de licence utilisateur final.

Voir :

Les documents réglementaires et de sécurité livrés avec votre ordinateur, et la page de conformité réglementaire à l'adresse www.dell.com/regulatory_compliance.

Les informations de ce document sont sujettes à modification sans préavis.

© 2009 Dell Inc. Tous droits réservés. Imprimé aux U.S.A.

La reproduction de ce document de quelque manière que ce soit sans l'autorisation écrite de Dell Inc. est strictement interdite.

Marques utilisées dans ce document : *Dell*, le logo *DELL*, *Latitude*, *Latitude ON* et *Wi-Fi Catcher* sont des marques de Dell Inc. ; *Intel* est une marque déposée et *Core* est une marque de Intel Corporation aux États-Unis et dans d'autres pays. *Microsoft* et *Windows Vista* sont des marques ou des marques déposées de Microsoft Corporation aux États-Unis et/ou dans d'autres pays.

D'autres marques et noms commerciaux peuvent être utilisés dans ce document pour faire référence aux entités se réclamant de ces marques et de ces noms, ou pour faire référence à leurs produits. Dell Inc. décline tout intérêt dans l'utilisation des marques déposées et des noms de marques ne lui appartenant pas.

